

SPSS Statistics のインストール (mac 版)

● 作業を始める前に

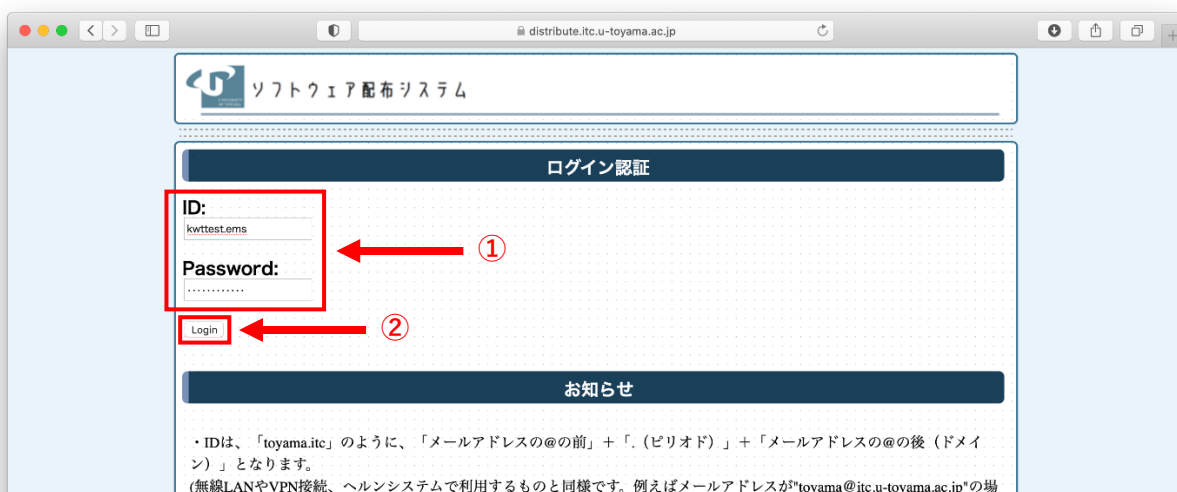
- 管理者権限を持つユーザで作業を行ってください。
- ソフトウェア配布システムは学内ネットワークからのみ利用できます。
配布システム：<https://distribute.itc.u-toyama.ac.jp/DownloadSite/>
- 複数台のパソコンにインストールする場合、同時にインストールしようとするライセンス認証エラーが生じます。必ず1台のインストールが完了してから次の端末にインストールしてください。

1. Web ブラウザ(**Safari 推奨**)からソフトウェア配布システムにアクセスします。

配布システム：<https://distribute.itc.u-toyama.ac.jp/DownloadSite/>



2. ドット付きユーザIDとパスワードを入力し「Login」ボタンをクリックします。



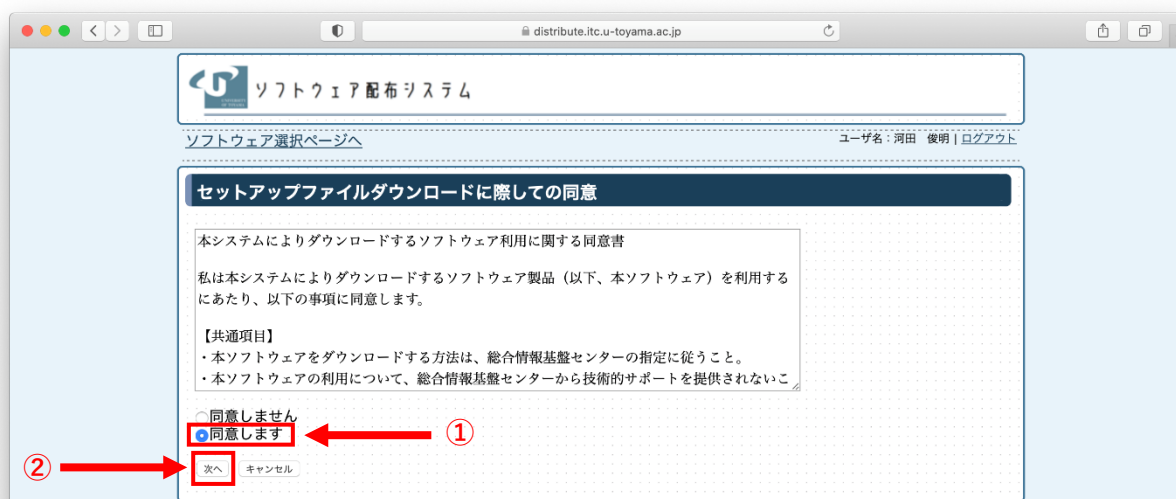
3. 「教育用ソフトウェアのインストール」 をクリックします。



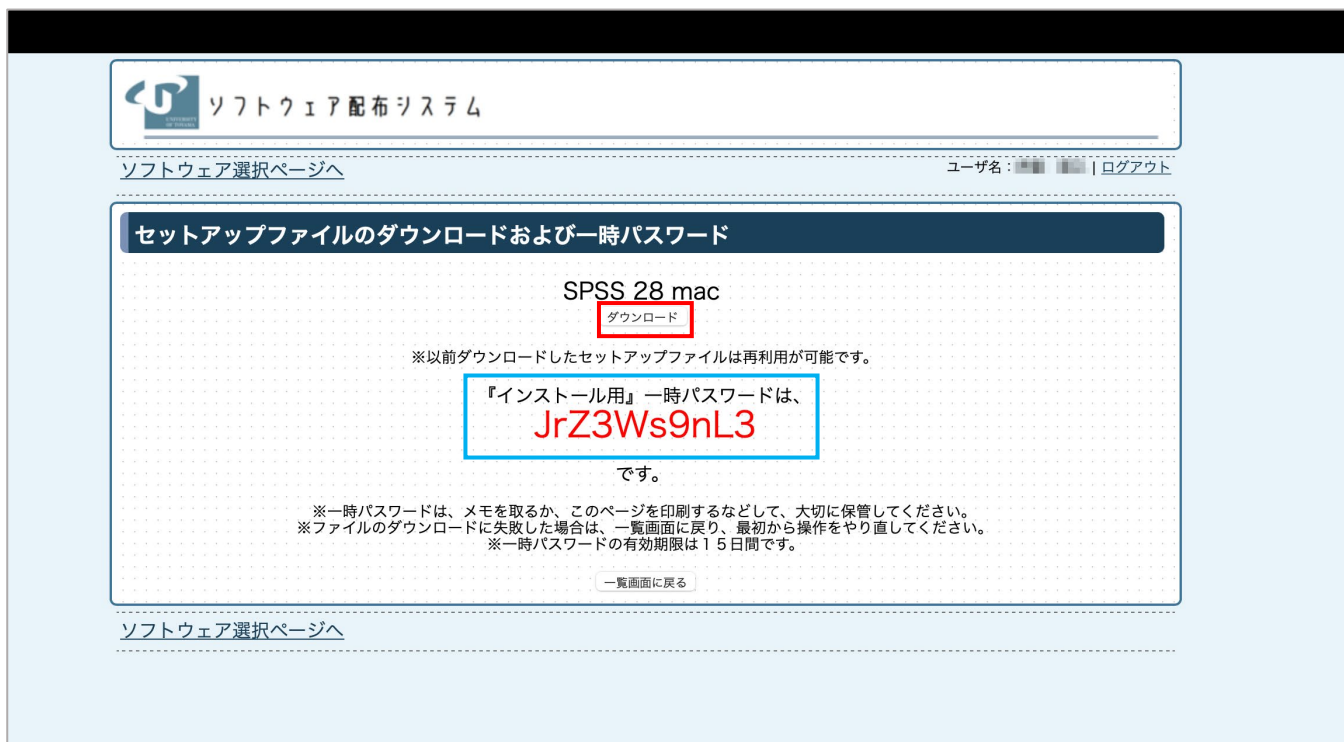
4. 利用可能なソフトウェア一覧が表示されるので、端末の OS に適合した「○」をクリックします。



5. ダウンロードに関する同意画面が表示されるので、確認のうえ「同意します」にチェックを入れて「次へ」ボタンをクリックします。



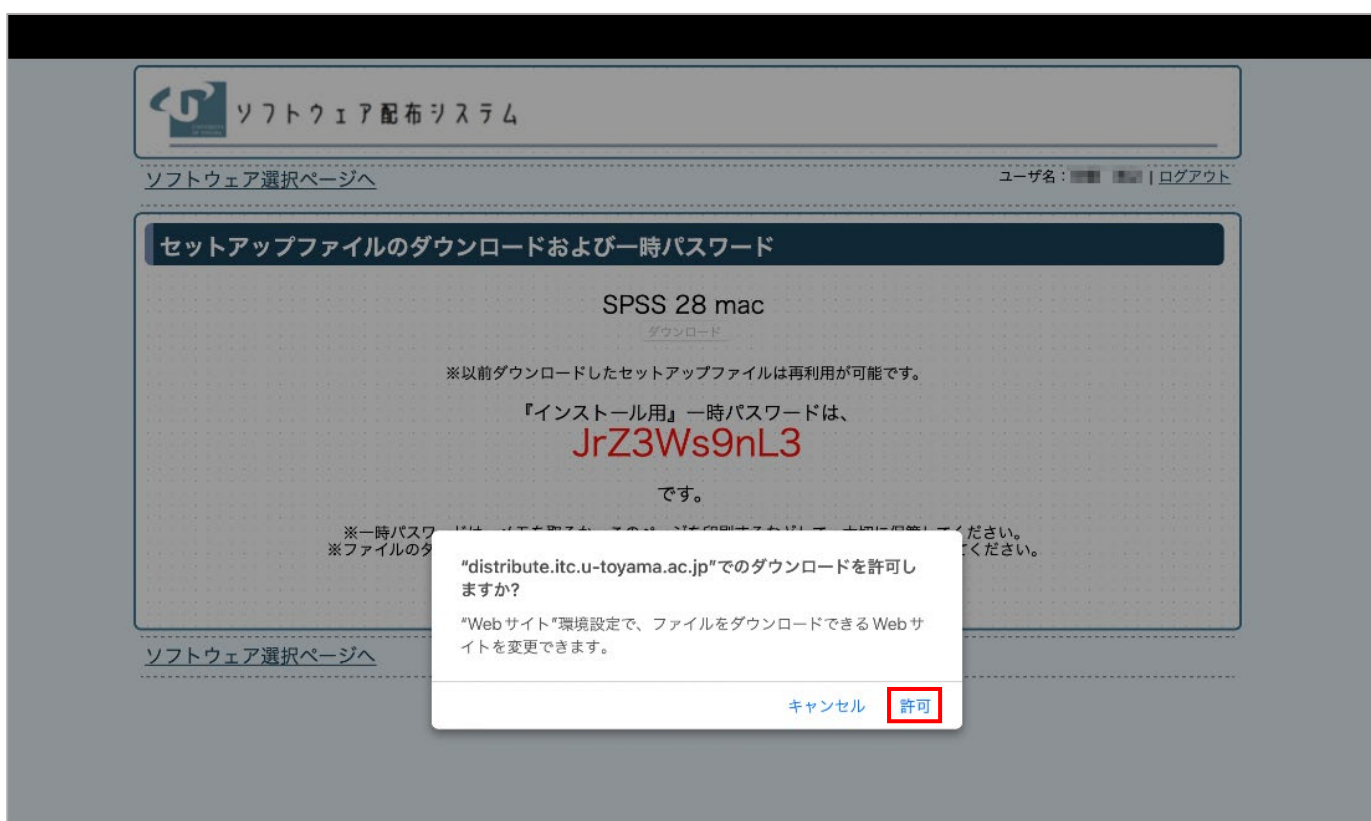
6. セットアップファイルのダウンロードおよび一時パスワードが表示されるので**インストール用の「一時パスワード」をメモします**。続いて「ダウンロード」ボタンをクリックします。



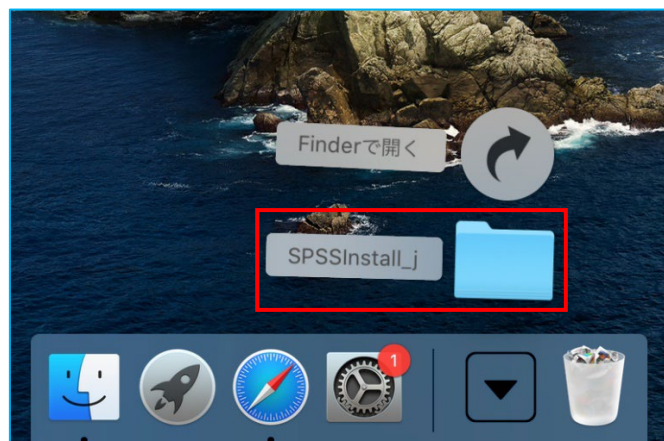
- ※ 『インストール用』一時パスワードは、ダウンロードしたセットアップファイルを実行する際に必要となります。インストールやライセンス認証が完了するまで大切に保管してください。

(以下は Safari の場合です。お使いの環境によって操作は異なります。)

7. ダウンロードの許可画面が表示されるので「許可」をクリックします。



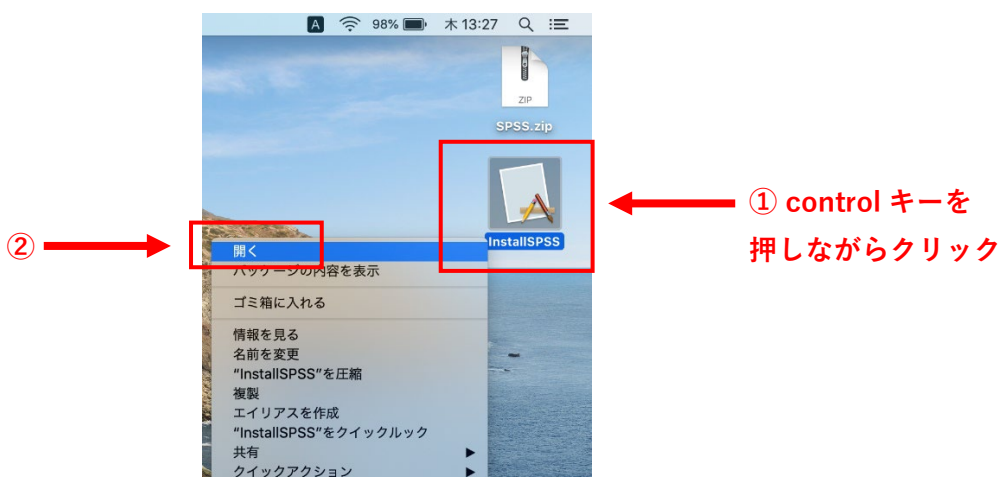
8. ダウンロードが完了するとファイルが自動的に展開されるので Dock のダウンロードより「SPSSInstall_j」のフォルダーを開きます。



9. 「SPSSInstall_j」内のファイルが表示されるので「InstallSPSS」と「SPSS.zip」をデスクトップに移動します。



10. 「control キー」を押しながら「InstallSPSS」のアイコンをクリックするとメニューが表示されるので「開く」をクリックします。



※ 必ずデスクトップ上で実行してください。他の場所ではインストールできません。

- 1 1. 「開発元を検証できないため開けません」と表示されますが一度「キャンセル」ボタンをクリックします。



- 1 2. 「1 0.」と同じ手順でもう一度「**InstallSPSS**」を開くと今度はボタンが追加されているので「開く」ボタンをクリックします。



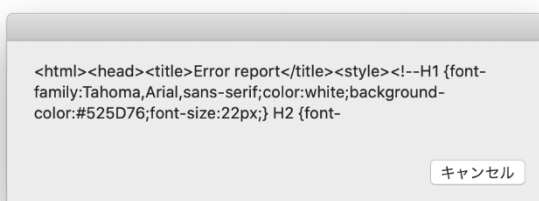
- 1 3. 制御の許可画面が表示されるので「OK」をクリックします。



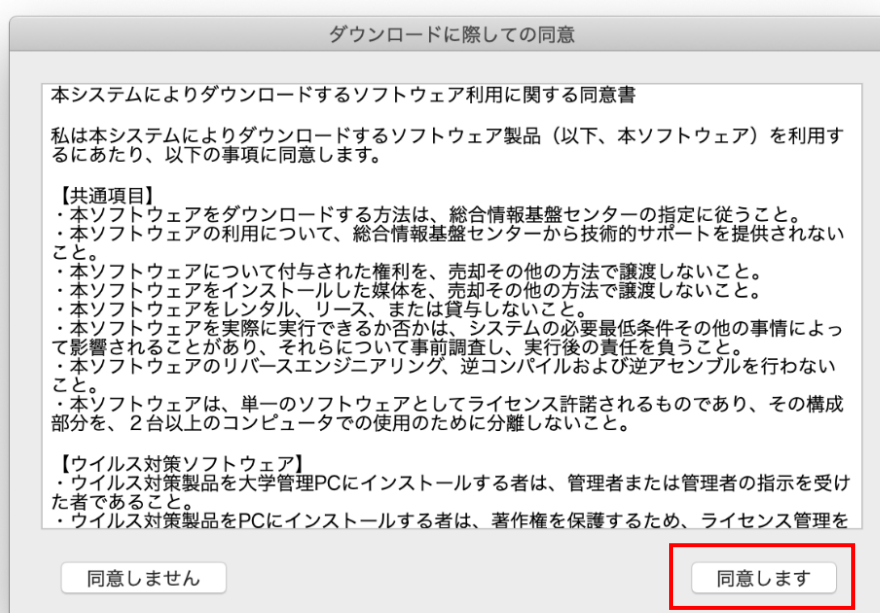
- ※ 「ログイン処理に失敗しました」と表示された場合、「ユーザ ID」または「一時パスワード」の入力誤りの可能性があります。その場合も「6.」の画面から一時パスワードの再取得を行ってください。



- ※ 以下のようなメッセージが表示された場合、パッケージのダウンロードが正常に行われていない可能性があります。「4.」の画面からやり直してください。



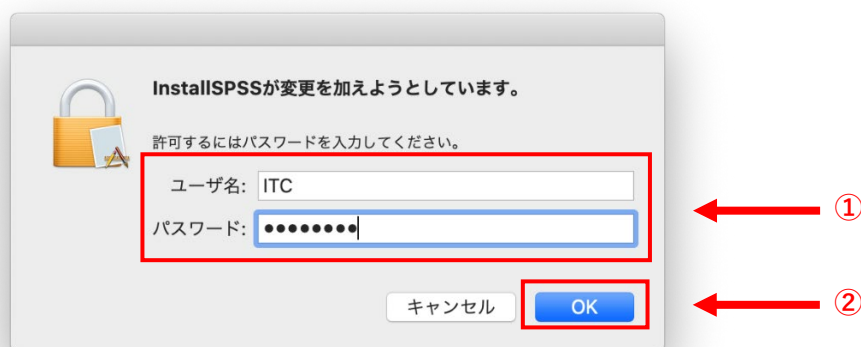
- 1 4. ログイン処理に成功するとソフトウェア利用に関する同意画面が表示されるので、確認のうえ「同意します」ボタンをクリックします。



15. デスクトップへのアクセス許可画面が表示されるので「OK」ボタンをクリックします。



16. 端末の管理者権限の入力画面が表示されるので、macの管理者権限を持ったユーザ名およびパスワードを入力して「OK」ボタンをクリックします。




※ ソフトウェア配布システムにログインするユーザ ID とパスワードではありません。

17. 制御の許可画面が表示されるので「OK」をクリックします。



18. 正常にインストールが完了すると、アプリケーションの一覧に SPSS が追加されています。ライセンスの状態を確認するため Launchpad 等から「SPSS Statistics」を起動します。



19. 以下のような画面が表示されていれば正常にライセンスされています。「キャンセル」ボタンをクリックして閉じてください。

バージョン：28.0.1.1

ライセンスの有効期限：01-Mar-2023



インストール操作は以上です。