

# Tya-net NewsLetter

富山大学  
総合情報基盤センター

No.51

重要

事務職員は  
情報政策課の指示に  
従ってください。

## ウイルス対策ソフトを入れ替えてください

### 背景

本学では、情報セキュリティの観点から、2社（Symantec社、ESET社）のウイルス対策ソフトメーカーとライセンス契約を締結し、運用してきました。

このたび、Symantec米国本社にて、「アカデミックライセンスの提供終了」と「ライセンス料の大幅な値上げ」が一時的に決定されました。Symantec製品を利用している世界各国の法人で混乱が生じる中、Symantec日本本社においても情報が錯綜し、契約代理店毎に提示される契約事項や契約金額が異なる事態となりました。

- ライセンス契約料の大幅な高騰（予算措置の目処が立たなくなった）
- ライセンス契約に係る事前通知や情報提示が皆無であった点
- 契約更新に係る手続きに支障が発生した点

以上を考慮し、Symantec社製品での継続運用は困難であると判断しました。

### 主な変更内容

#### 【 Symantec 】

Symantec製品は利用できなくなります。

#### 【 ESET 】

契約変更に伴い、ライセンスキーが変更になります。  
(既存ライセンスは有効期限が3月末で終了します。)

#### 【 配布（貸出）方式 】

窓口での「メディア貸出方式」から「ダウンロード方式」に変わります。  
(詳細はウラ面をご覧ください。)

要するに...

Point!!

**センターからウイルス対策ソフトを借りている方は  
ソフトウェア配布システムを利用し  
入れ替え（再インストール）作業をしてください。**

### Symantec製品利用者Q&A

Check!

Symantecを  
利用している方

- Q. 何をすればよいのかわかりません。
- A. 至急、ESET製品に乗り換えてください。  
(Symantec製品を削除し、ESET製品を導入してください。)
- Q. いつまでに作業をすればよいですか？
- A. 大至急、作業を行ってください。  
(旧ライセンス契約は2019年1月末で終了しています。)
- Q. サーバ機器に導入している場合はどうすればよいですか？
- A. 総合情報基盤センターへお問い合わせください。
- Q. 作業を怠ったらどうなりますか？
- A. ライセンス違反として訴訟提訴される場合があります。  
(詳細は以下の留意事項をご覧ください。)

#### 【留意事項】

期限後もSymantec社製品（旧ライセンスで貸与された製品）を利用していた場合は、ライセンス違反となり、Symantec社から訴訟提起される場合があります。特にインターネットに接続した状態の機器は、Symantec社のライセンスサーバに接続情報が提供されるため、弁解の余地が一切ありませんので、十分ご留意ください。

### ESET製品利用者Q&A

Check!

ESETを  
利用している方

- Q. 何をすればよいのかわかりません。
- A. ESET製品を再インストールしてください。  
(最新のESET製品で上書きインストールしてください。)
- Q. いつまでに作業をすればよいですか？
- A. 2019年3月末までに作業を完了してください。  
(既存ライセンスの有効期限が2019年3月末で終了します。)
- Q. 英語版はありますか？
- A. 総合情報基盤センターへお問い合わせください。
- Q. 作業を怠ったらどうなりますか？
- A. 3月末以降、ウイルス対策ソフトの定義ファイルがアップデートできなくなるため、非常に危険な状態となります。

#### 【補足】

ESET製品の契約変更に伴い、ライセンス管理方式が変更になりました。現在使用中の製品（ライセンスキー認証）は2019年3月末をもって利用できなくなります。

センターの  
ウェブサイトも  
ご覧ください。

ウラ面も見てね!



富山大学 総合情報基盤センター

2019年3月4日

<http://www.itc.u-toyama.ac.jp/>

内線:6946(五福)

▶ バックナンバー : <http://www.itc.u-toyama.ac.jp/cn/>



# ライセンス貸与サービスの「貸出方法」が変わります

ウイルス対策ソフトを借用している方は必ず読んでください!



ウイルス対策ソフトの配布方式が、「総合情報基盤センター窓口でのメディア貸出方式」から「ソフトウェア配信システムによるダウンロード方式」へ変更になりました。

従来のメディア貸出形式とは異なり、センター窓口に来ることなく、研究室等でウイルス対策ソフトを入手できるようになります。なお、センターのライセンス貸与サービスは、ソフトウェアによって配布／運用方法が異なるので、簡単にご説明します。

ESET

ウイルス対策ソフト

JMP, Mathematica  
MATLAB, SPSS, Amos, Origin

教育用ソフトウェア

Adobe

Adobe  
包括ライセンス

## <ダウンロード方式> 変更

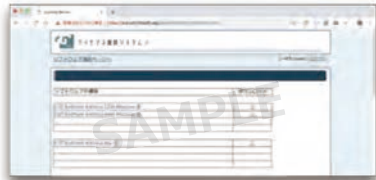
※ 開発中の画面につき、本運用時の画面と異なる場合があります。

① ソフトウェア配信システムにログインします。

※ 本学のメールアドレスが必要です。



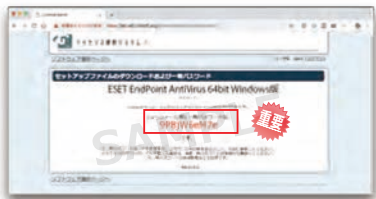
② ダウンロードするソフトウェアを選択します。



③ ソフトウェアのダウンロード画面にインストール用の一時パスワードが表示されます。

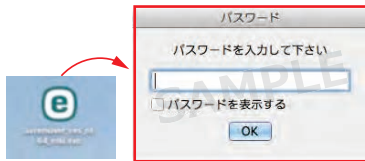
ダウンロードしたファイルと一時パスワードはペアで使用します。組み合わせを失念しないようご注意ください。

※ 一時パスワードには有効期限(数日間を予定)があります。



④ インストール時に一時パスワードの入力を求められます。一時パスワード入力後にインストールが開始されます。

※ 一時パスワードを忘却した場合、有効期限が切れた場合はインストールできません。①からやり直してください。



⑤ マニュアルに従い、ソフトウェアをインストールします。(説明省略)

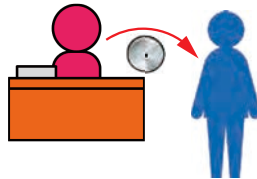
本システムは、運用管理上、「ライセンス管理者」のみがご利用ください。なお、すべての利用記録を取得・保持し、厳正な対応を行いますので、利用要件、運用ルールにご留意の上、適切にご利用ください。

## <窓口メディア貸出方式>

① ソフトウェア・ライセンス貸与申請管理システムから利用申請(⇒導入する機器の登録)を行います。



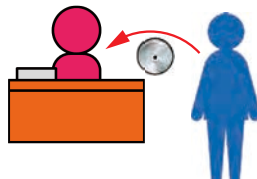
② 各キャンパスのセンター窓口でインストールメディアを借用します。



③ インストールメディアからソフトウェアをインストールします。



④ 各キャンパスのセンター窓口へインストールメディアを返却します。



### ※ 教育用ソフトウェアをご利用になる方へ ※

教育用ソフトウェアは、総合情報基盤センターが情報教育用端末室へ導入しているライセンスの有効活用を図るため、学生教育(授業)に支障のない範囲で貸出しを行っている教育用ライセンスです。共同研究等、研究が主目的での利用についてはライセンス違反となる場合がありますので、教育用ソフトウェアの趣旨をご理解頂いた上、適切にご利用願います。

## <ダウンロード&EnterpriseID認証 複合方式>

① ソフトウェア・ライセンス貸与申請管理システムから利用申請(=EnterpriseID発行申請)を行います。



② センターのWebサイトからインストールパッケージ(管理ツール)を入手します。

③ パソコンにインストールパッケージをインストールします。



④ 利用承認メールが届いたら(3営業日以内を予定)EnterpriseIDにパスワードを設定します。



⑤ ③で導入した管理ツールにEnterpriseIDでログインします。

⑥ USBメモリでのライセンス認証を受けた方は認証解除の操作を行います。(中略)

⑦ 管理ツールから必要なソフトウェアを導入します。



※ 記載事項は手続き／操作の概要説明です。詳細は、総合情報基盤センターのWebサイトをご覧ください。

ITC HOME > サービス > ソフトウェア・ライセンスの貸与サービス(職員向け)

<http://www.itc.u-toyama.ac.jp/service/license.html>

詳細はセンターのWebサイトを見てね。



富山大学 総合情報基盤センター  
2019年3月4日

<http://www.itc.u-toyama.ac.jp/>

内線:6946(五福)

▶ バックナンバー: <http://www.itc.u-toyama.ac.jp/cn/>