

## 変換アプリケーションの利用にあたって

変換アプリケーションを利用するために、ダウンロードサイトからアプリケーションをダウンロードして利用する際、以下のメッセージが表示されることがあります。

メッセージが表示された場合、表示されたメッセージに応じた操作を実施してください。メッセージに応じた操作後、アプリケーションは正常に作動します。

### I. 予期せぬエラーが発生しました。アプリケーションを終了します。

このメッセージ (図1)は、ダウンロードした ZIP ファイル (図2) のまま実行した場合に表示されます。

ダウンロードしたファイルの圧縮解除を行った後、アプリケーションファイルを実行させてください。

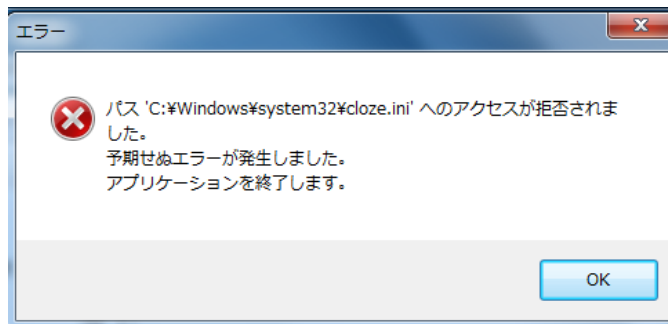


図 1

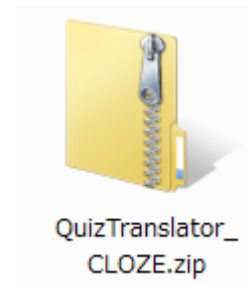


図 2

### II. Windows によって PC が保護されました。

1. 本アプリケーションを Windows8 以降の環境で保存、実行させると、初回のみ図3の画面が表示されます。

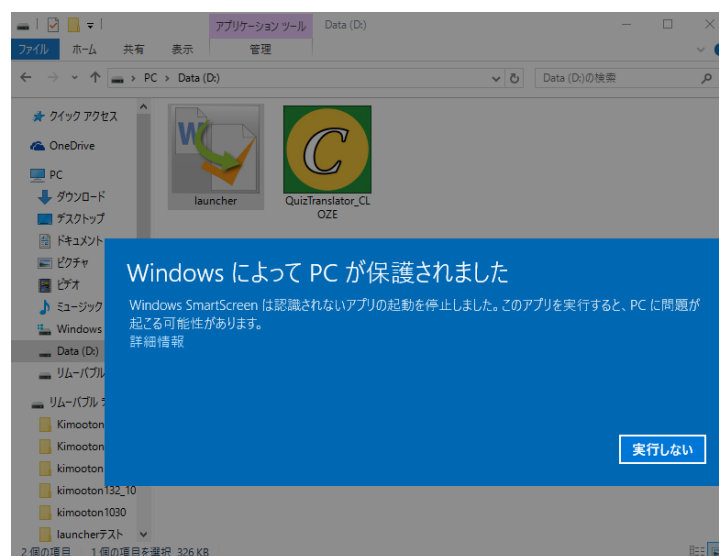


図 3

2. 「Windows によって PC が保護されました」の画面が表示された場合、「詳細情報」をクリックします。

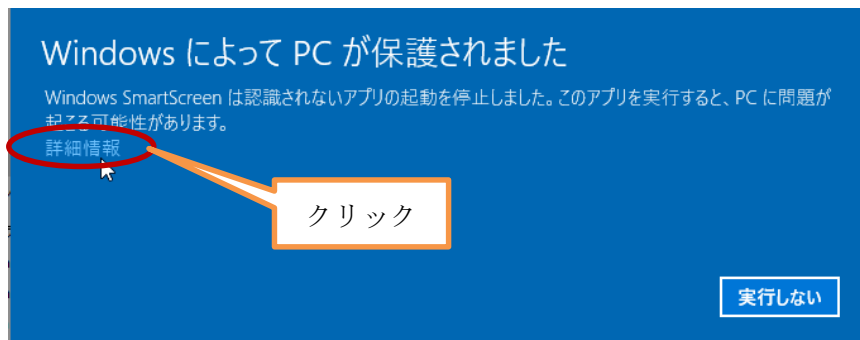


図 4

3. 図 5 が表示されます。

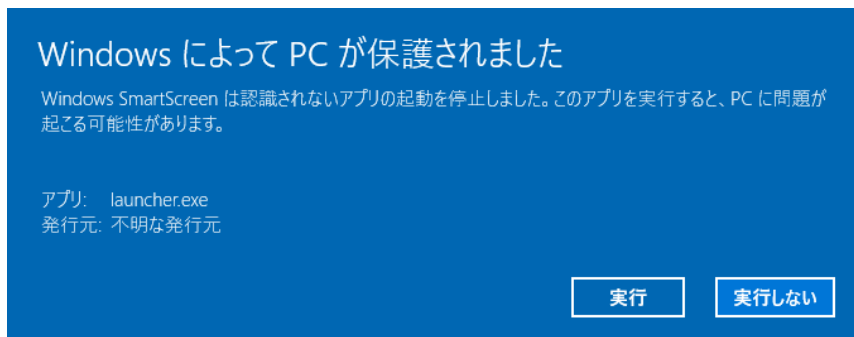
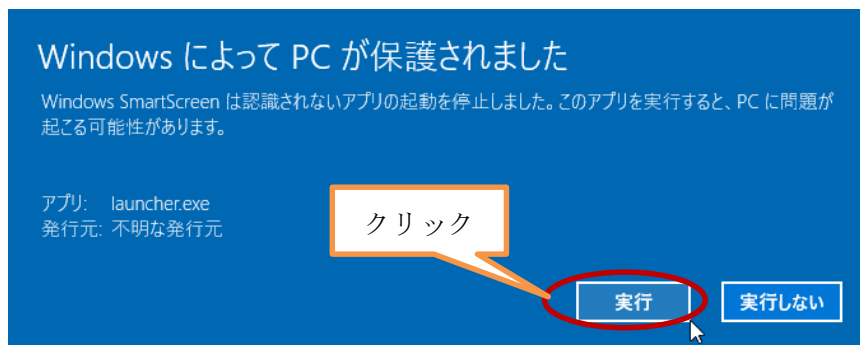


図 5



4. 「実行」をクリックします。アプリケーションが起動します。

#### 注意

Launcher を利用し、その他のアプリケーションを起動させる場合は、各アプリケーション導入後、各アプリケーション起動させ、1 から 4 の操作を行ってください。

アプリケーション毎に、1 から 4 の操作を実施していない、Launcher アプリケーションを利用し、各アプリケーションを実行させた場合、「アプリケーションがありません。」のメッセージが表示されます。